

# Medidor De Anillos

## DESCUBRE TU TALLA


Para conocer la talla de su anillo imprima este documento en tamaño real, es decir a un tamaño 100%. Compruebe la medida, para ello mida la línea recta que se encuentra impresa en la parte inferior, si su medida es 5 centímetros el formato es el correcto.

Utilice un anillo de su talla, colóquelo sobre la tabla de equivalencias que tiene justo debajo.

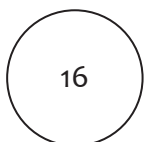

Verifique que el contorno interior del anillo coincide con la línea negra de su talla, si lo prefiere, también puede comprobar si el diámetro de su anillo coincide con la línea que hay en la parte superior de cada talla.

10 cm

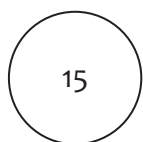
✓  
CORRECTO



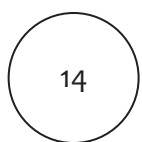
✓  
CORRECTO



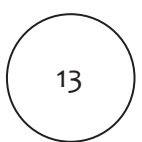
16



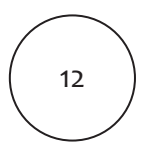
15



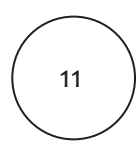
14



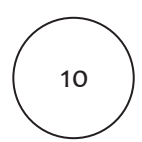
13



12



11



10

17,83

17,51

17,19

16,87

16,55

16,23

15,92

ASTA

JOYAS